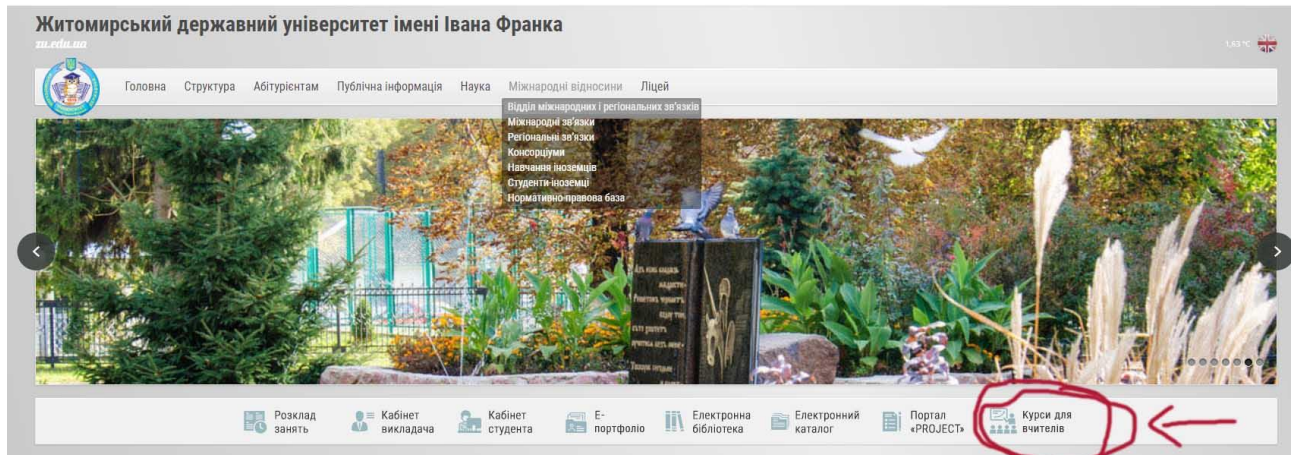


Реєстрація слухачів курсів

Просимо Вас уважно вносити свої дані, тому що після закінчення реєстрації буде автоматично сформований договір

1. Зайдіть на сайт Житомирського державного університету імені Івана Франка: <https://zu.edu.ua/index.html>



2. Натисніть



3. Оберіть «Реєстрація на курси підвищення кваліфікації»
<https://etraining.zu.edu.ua/new-person/>

Для здійснення реєстрації Вам знадобляться:

1. Файл із зображенням чеку про оплату (для слухачів, які здійснюють оплату за власні кошти).
2. Ваш паспорт та ідентифікаційний код (РНОКПП)

Процедура реєстрації:

Основні дані

1. Встановіть позначку про надання дозволу Університету на обробку Ваших персональних даних. «Дозвіл на обробку даних: »

2. Заповніть **УВАЖНО** поля:

Дозвіл на обробку даних:

Прізвище:

Вкажіть прізвище

Ім'я:

Вкажіть ім'я

По батькові:

Вкажіть по батькові

Номер телефону:

Вкажіть номер телефону

Електронна адреса:

Вкажіть електронну пошту

3. Вкажіть Ваше прізвище (у називному відмінку перша літера прописна інші маленькі)
4. Вкажіть Ваше ім'я (у називному відмінку перша літера прописна інші маленькі)
5. Вкажіть Ваше по батькові (у називному відмінку перша літера прописна інші маленькі)
6. Вкажіть Ваш номер мобільного телефону (у форматі +(380) __ __ __)
7. Вкажіть Вашу особисту **АКТУАЛЬНУ** електронну адресу

Дані про курси

1. Оберіть назву навчального закладу у якому Ви працюєте. Для пришвидшення пошуку введіть назву навчального закладу. Коли Ви будете вводити назву закладу, в якому Ви працюєте – буде з'являтися перелік, в якому необхідно обрати потрібний заклад.

У разі відсутності Вашого навчального закладу у переліку, зателефонуйте або напишіть у Вайбер тел.: +380 68 941-72-75 (повну правильну назву закладу, через деякий час оператор опрацює Ваше звернення).

2. Оберіть назву **освітньої програми**

Для пришвидшення пошуку введіть назву освітньої програми або її порядковий номер.

З повним переліком освітніх програм (номер, назва та тема, та сама освітня програма) можна ознайомитись за посиланням

<https://etraining.zu.edu.ua/educational-programs/>)

3. Оберіть джерело фінансування:

Джерело фінансування:

власні кошти

обласна рада

міська рада

кошти об'єднаної територіальної громади

кошти закладу

Для осіб які здійснюють самостійну оплату оберіть – **ВЛАСНІ КОШТИ**

Для представників закладів освіти з якими заключено договори з Університетом оберіть відповідно - кошти закладу/ міська рада/ обласна рада/ кошти об'єднаної територіальної громади

4. Оберіть доступний курс підвищення кваліфікації з відповідним діапазоном дат проведення.

Курс підвищення кваліфікації:

Оберіть курс

Курс 12 / з 09.10.2021 по 24.10.2021

5. Для слухачів які самостійно (у полі «Джерело фінансування» було обрано **ВЛАСНІ КОШТИ**) здійснюють оплату **ОБОВ'ЯЗКОВИМ** є підвантаження файлу із зображенням чеку про оплату.

Чек про оплату:

Выберите файл Файл не выбран

Лише якщо оплата здійснюється за **ВЛАСНІ КОШТИ**! Завантаже чек оплати, фото чеку, квитанцію у форматах: pdf, jpeg, jpg, png!

За умови навчання за договором між Університетом і установою чек підвантажувати не потрібно.

Паспортні дані

Паспортні дані

Серія:

Вкажіть серію документа (для паспорта-книжечки)

Номер паспорту:

Вкажіть номер документа

Якщо паспорт книжечка - 6 цифр, якщо ID - 9!

Ким виданий:

Вкажіть орган, що видав документ

Коли виданий:

Вкажіть дату видачі паспорта



РНОКПП (Ідентифікаційний код):

Вкажіть ідентифікаційний код

Повинен складатися з 10 цифр!

РНОКПП відсутній: Поставте позначку лише в тому випадку, якщо РНОКПП відсутній через релігійні переконання!

1. Вкажіть серію паспорта (для паспорта книжечка) (у форматі XX (дві великі літери))

Для ID паспорта – залиште поле порожнім

2. Вкажіть номер паспорту (якщо паспорт книжечка - 6 цифр, якщо ID - 9!)
Будьте ОСОБЛИВО УВАЖНІ, номер паспорту є перевірочним полем для завантаження Договору.

3. Вкажіть назву чи код органу МВС/Міграційної служби який видав паспорт

4. Вкажіть дату видачі паспорта у форматі: 01.01.2021

Для зручності можна скористатись календарем)

5. Вкажіть Ваш РНОКПП (Ідентифікаційний код)

Код має складатися складатися з 10 цифр

6. Якщо у Вас відсутній код поставте відповідну відмітку

Поставте позначку лише в тому випадку, якщо РНОКПП відсутній через релігійні переконання!

** Ваші данні необхідні для формування електронного реєстру виданих сертифікатів.*

Дані про місце проживання/реєстрації

Дані про місце проживання

Район:

Оберіть район

Назва Міста / Села / СМТ:

Вкажіть назву

Тип:

Вулиця / Провулок / Площа / Проспект:

Вкажіть вулицю (повністю!)

Наприклад: вулиця Садова, провулок Другий капітульний, проспект Незалежності.

Номер будинку:

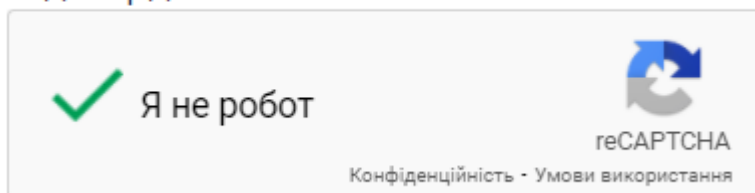
Вкажіть номер будинку

Номер квартири (Якщо є):

Вкажіть номер квартири

1. Оберіть район (для пришвидшення пошуку введіть назву району)
УВАГА перелік районів зазначено у відповідності до НОВОГО реєстру територіальних громад)
2. Вкажіть назву Міста / Села / СМТ У ЯКОМУ Ви проживаєте/зареєстровані (лише назву без зазначення Місто / Село / СМТ)
Наприклад: - Житомир, Новоселиця, Горбулів)
3. Оберіть з випадаючого списку Вкажіть
4. Тип: Місто / Село / СМТ
5. Вкажіть Вулиця / Провулок / Площа / Проспект: (обовязково зазначте повністю (вулиця/ площа / проспект) без скорочень. Наприклад: вулиця Садова, провулок Другий капітульний, проспект Незалежності.
6. Вкажіть Номер будинку:
7. Вкажіть номер квартири (Якщо є)
8. Встановіть позначку у полі «Я не робот»

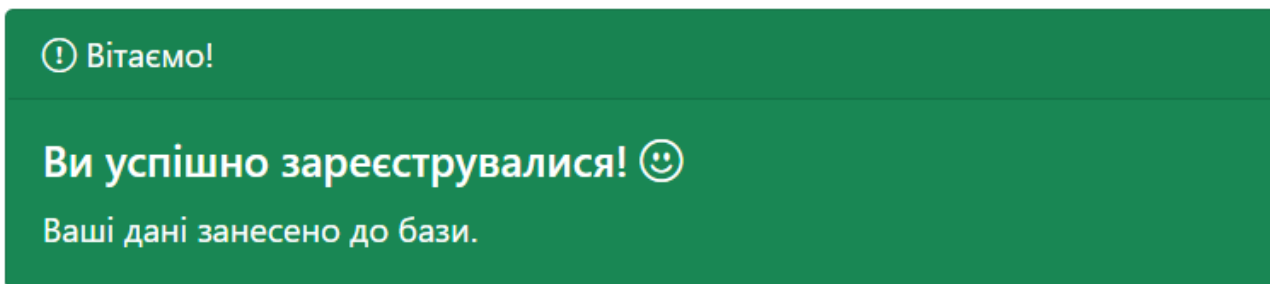
Підтвердіть:



9. Натисніть зелену кнопку «Зареєструватись»

 Зареєструватись!

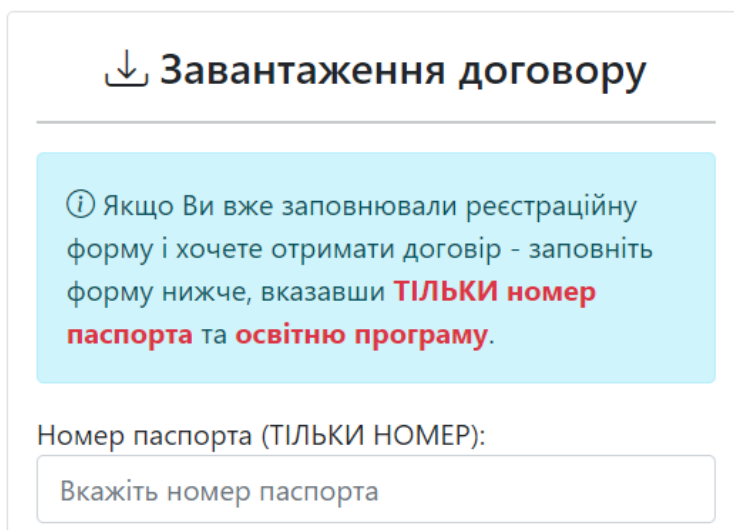
Якщо Все було зроблено правильно Ви побачите повідомлення про «Ви успішно зареєструвалися»



У випадку допущення помилки червоним кольором підсвітіться поля у яких вона була допущена.

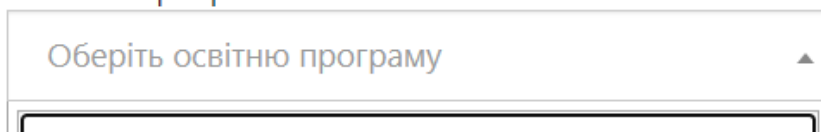
Завантаження договору

1. Вкажіть номер паспорта (ТІЛЬКИ НОМЕР) Увага лише номер (без серії).

A form titled "Завантаження договору" with a download icon. It contains a light blue information box with an icon and text: "Якщо Ви вже заповнювали реєстраційну форму і хочете отримати договір - заповніть форму нижче, вказавши **ТІЛЬКИ номер паспорта** та **освітню програму**." Below this is a label "Номер паспорта (ТІЛЬКИ НОМЕР):" and a text input field with the placeholder "Вкажіть номер паспорта".

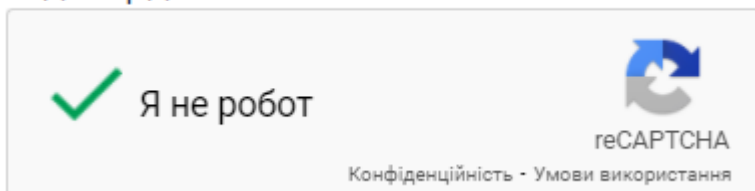
2. Оберіть зі списку назву ОБРАНОЇ ВАМИ освітньої програми

Освітня програма:

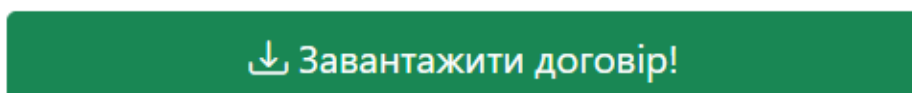
A dropdown menu with the placeholder text "Оберіть освітню програму" and a small upward-pointing triangle on the right side.

3. Встановіть позначку у полі «Я не робот»

Підтвердіть:

A verification box containing a green checkmark and the text "Я не робот". To the right is a reCAPTCHA logo with the text "reCAPTCHA". At the bottom, it says "Конфіденційність - Умови використання".

4. Натисніть зелену кнопку «Завантажити договір»



5. Відбудеться завантаження файлу договору
6. Ретельно перевірте текст і зміст договору. Особливу увагу приділіть Вашим даним які були Вами особисто внесені у систему.
7. У разі правильності внесених Вами даних – роздрукуйте (ДВОСТОРОННІЙ ДРУК) **ДВА** екземпляри договору та підпишіть їх.
8. Надішліть **разом з квитанцією про оплату** на адресу:
вул. Велика Бердичівська, 40
м. Житомир, Україна, 10008
Центр післядипломної освіти
9. Оригінал підписаного договору Ви зможете отримати разом із сертифікатом особисто в Університеті по закінченню курсів.
10. У випадку якщо Ви помітили помилку у Ваших даних у договорі напишіть у Вайбер тел.: **+380 68 941-72-75** та вкажіть правильні дані які потрібно виправити. Для ідентифікації запиту у повідомленні вкажіть номер паспорту та Ваше прізвище.

З розкладом занять та посиланнями на Zoom конференцію Ви можете ознайомитися за посиланням <https://etraining.zu.edu.ua/educational-programs/>